



N°28



QUAL 15-931

BOIS BÛCHE PALETTISÉ

CONFORT +

100% NATUREL

Bois bûche produit et conditionné en Drôme.
Issu de l'exploitation raisonnée des forêts du Vercors.
Entreprise certifiée PEFC et engagée dans la gestion durable des forêts Françaises.
Entreprise adhérente à la marque ONF Energie Bois



MADE IN VERCORS



QUALITATIF & ÉCONOMIQUE

Bois fendu, et nettoyé.
Bois sec garanti à l'aide d'un séchoir bois.

PLUS DE CALORIE,
MOINS DE CENDRE



PRATIQUE

Conditionnement en ballot :
Fini la corvée d'empilage.
Emballage hermétique
Faible empreinte au sol.



ESSENCE

G1

HÊTRE MAJORITAIRE

ESSENCE SECONDAIRE : FRÊNE - ERABLE - CHÊNE

HUMIDITÉ

BOIS ULTRA SEC PRÊT À L'EMPLOI

H1

≤ 20% sur masse humide

DIMENSIONS DES BÛCHES

25 - 30 - 40 - 50cm

Energie libérée (PCI)

Taux de cendre

> 5000 MWh par ballot

< 2%

70 jours de chauffage

5 seaux de cendre



Foyer



Poêle



Chaudière



Four à Pizza



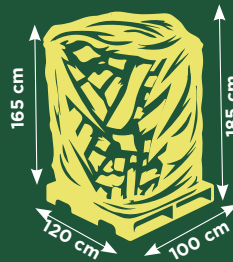
Cuisinière



Poêle de masse

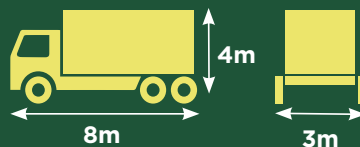
BALLOTS

2 000 dm³

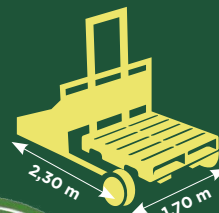


DONNÉES LOGISTIQUES

Livraison : Camion de livraison : 19T

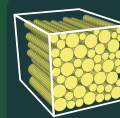


Stockage :

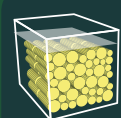


QUANTITÉ EN M³ APPARENT

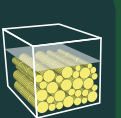
Longueur des bûches en mètre	Volume apparent en m ³ après recoupe et empilage	Volume apparent en m ³ par ballot
1	1	
0,50	0,80	1,32
0,45	0,77	
0,40	0,74	1,37
0,33	0,70	
0,30	0,66	1,48
0,25	0,60	1,56
0,20	0,57	



Le stère initial en bûches de 1m de longueur occupe par définition un volume de 1m³



Il n'occupe plus que 0,80m³ si les bûches sont coupées en 0,50m




... et plus que 0,70m³ si les bûches sont coupées en 0,33m

Conseil d'utilisation : Pour améliorer les performances et la durée de vie de vos appareils de chauffage, utilisez de préférence du bois H1

www.fcba.fr

BARRAQUAND SAS
ECO BOIS ENERGIE



contact@ecoboisenergie.fr
Tél : 04 75 48 64 03